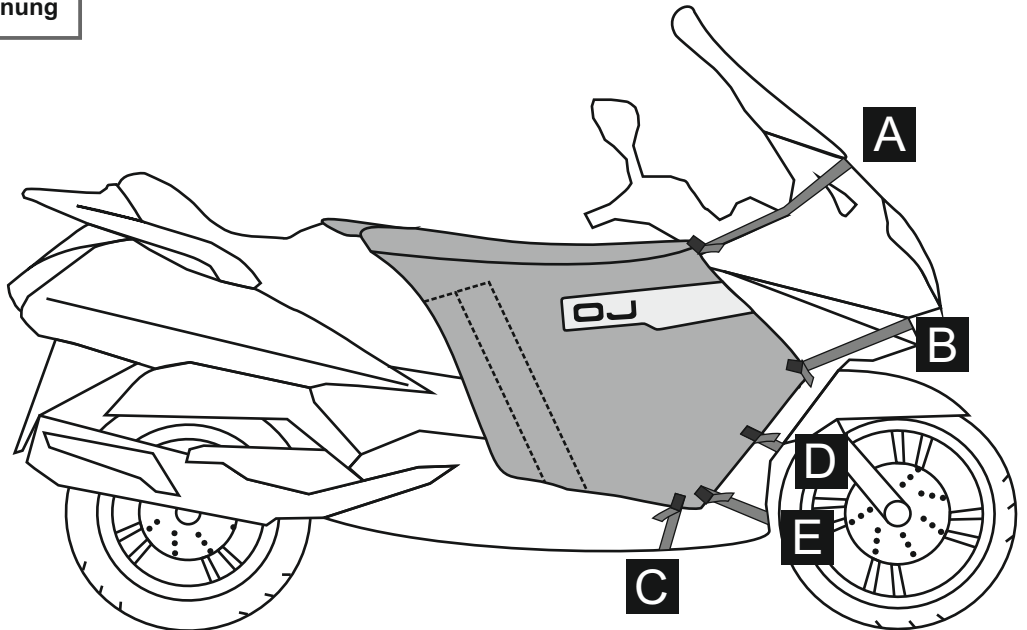
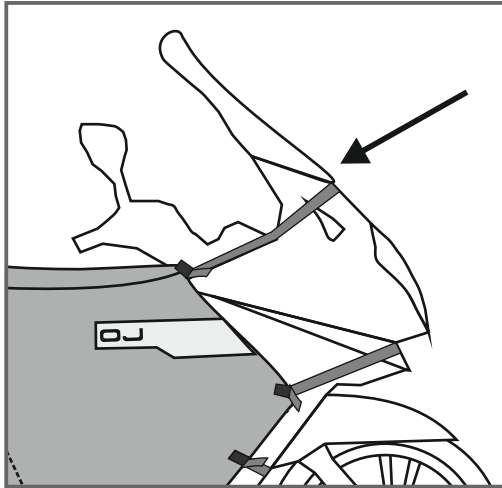


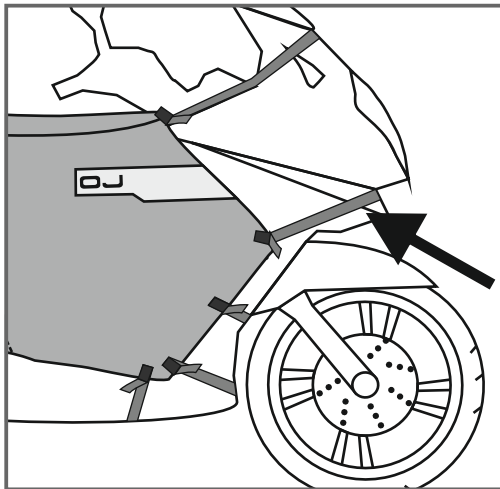
Istruzioni di montaggio / Assembly instructions / Instructions de montage / Instrucciones para el montaj / Montageanleitung

La figura è puramente indicativa
 The picture is purely indicative
 Le dessin est uniquement à titre indicatif
 La imagen es puramente indicativa
 Die Abbildung ist eine reine Schemazeichnung

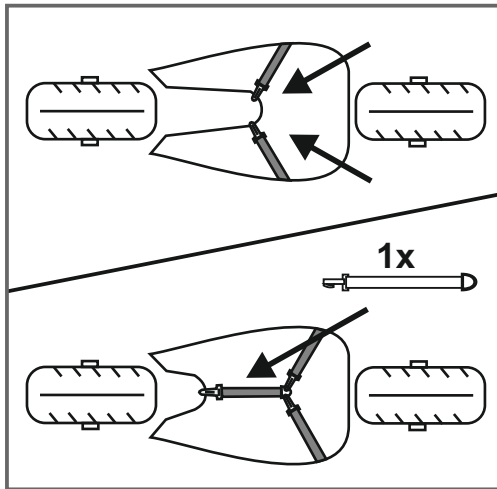
A_



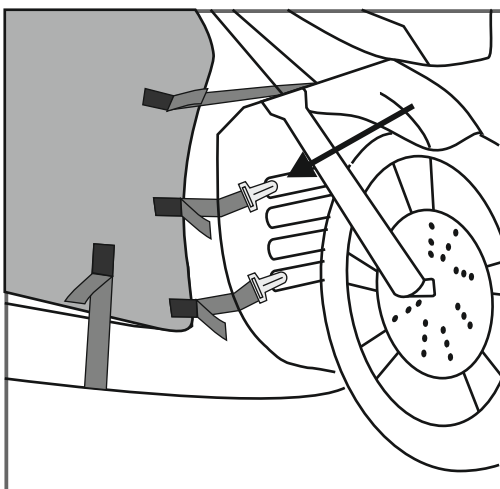
B_



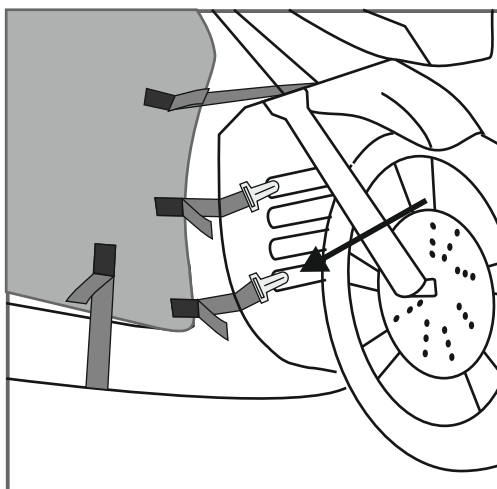
C_ OPTION 1_2



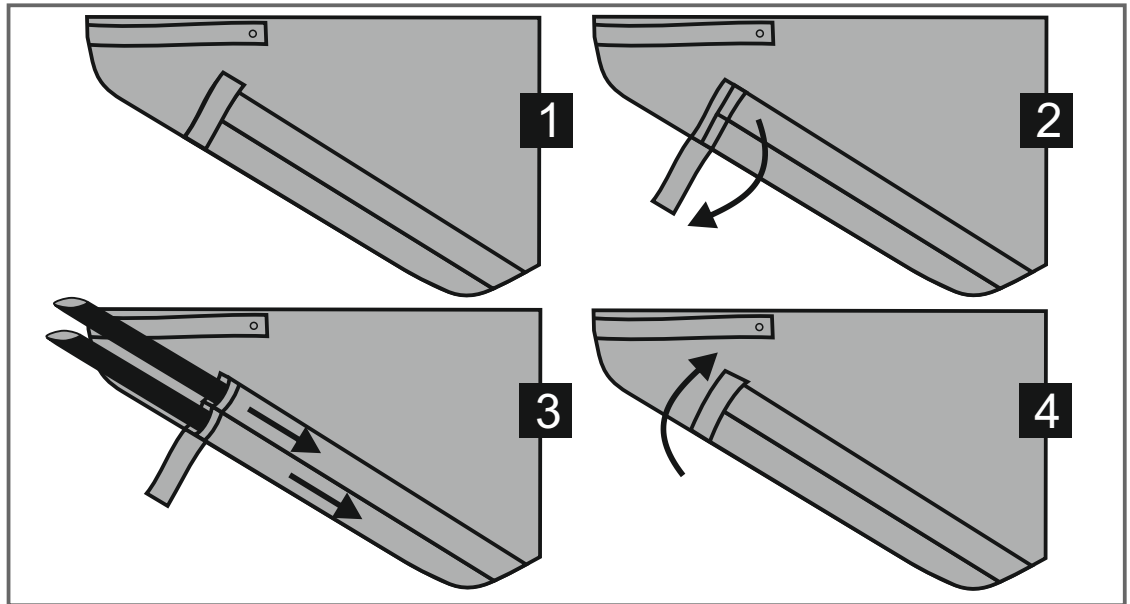
D_



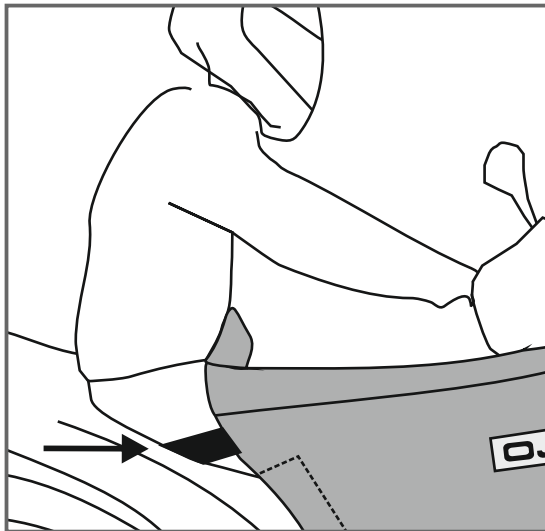
E_



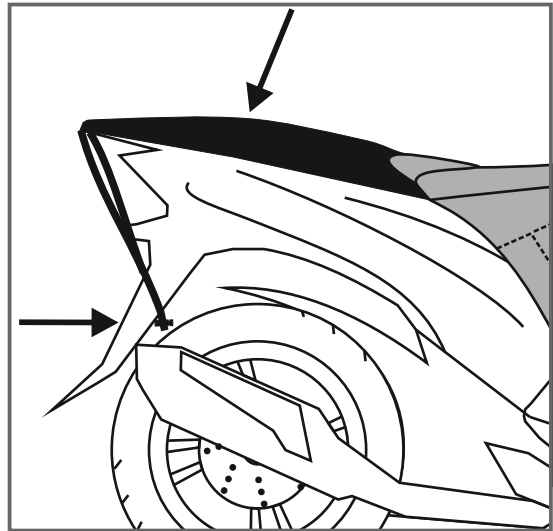
ANTI_WAVING_SYSTEM_



ANTI_WAVING_STRAP_



SEAT_COVER_



ASSICURA IL TUO COPRIGAMBE SUL SITO ojworld.it oppure inquadra il QR code

Valido per il mercato italiano. Informazioni e dettagli sul sito.

**Avvertenze:**

Montato il prodotto, regolare i nastri per adattarlo al meglio alla forma dello scooter per impedire il passaggio di aria e acqua. Terminata questa operazione, le parti in eccesso possono essere annodate su se stesse, oppure tagliate e rifinite con un accendino. Raccomandazioni: Verificare con regolare frequenza le condizioni di tenuta di cinghie e ganci / Manutenzione: Per la pulizia utilizzare acqua e sapone neutro. Prodotti quali solventi o benzine possono danneggiare. Per il montaggio seguire attentamente le istruzioni. OJ Atmosfere Metropolitana srl declina ogni responsabilità per danni causati da errori nell'installazione, nell'uso o nella manutenzione del prodotto.

Warnings:

Once assembled it, adjust the tension of all the straps to fit it on the scooter firmly to avoid air and water inside. Once finished, the exceeding part of the straps can be tied on themselves or cut and finished with a lighter. Recommendations: Check often the situation of the straps and hooks / Maintenance: Wash it with neutral soap and water. Don't use gasoline to wash it. Please follow correctly the assembly instructions. OJ Atmosfere Metropolitana srl denies responsibility for any damage caused by the improper installation or misuse of the products.

Avertissements:

Une fois le produit monté, régler les diverses courroies pour l'adapter au mieux à la forme du scooter afin d'empêcher le passage de l'air et de l'eau. Cette opération terminée, les parties des courroies en excès peuvent être soit nouées sur elles-mêmes, soit raccourcies. Dans ce cas il faut refaire leur bout en faisant fondre la matière avec une allumette pour éviter qu'elles ne s'effilochent. Recommendations: Vérifier régulièrement les conditions de maintien des courroies et des agrafes / Entretien: Pour nettoyer le produit utiliser de l'eau et du savon neutre. Les produits comme les solvants ou l'essence peuvent endommager le produit. Pour le montage suivre attentivement les instructions. OJ Atmosfere Metropolitana srl décline toute responsabilité pour des dommages causés suite à des erreurs d'installation, d'utilisation ou de entretien du produit.

Advertencias:

Montado el producto, regular las cintas para adaptarlo mejor a la forma del escuter para prevenir el pasaje de aire y agua. Terminada la operación, las partes en exceso pueden ser anudadas en ellas mismas, o cortadas y acabadas con un encendedor. Recomendaciones: Verificar con regular frecuencia las condiciones de las correas y de los ganchos / Mantenimiento: Para la limpieza del producto utilizar agua y jabón neutro. Productos como solventes o gasolina pueden dañar el producto. Seguir con atención las instrucciones para el montaje. OJ Atmosfere Metropolitana srl no es responsable por lo daños causados da errores en la instalación, en el utilizzo o en el mantenimiento del producto.

Warnung:

Nach dem Zusammenbau der Produkt, stellen Sie die Produkt so ein, dass sie der Form des Rollers angepasst sind, um der Durchgang von Luft und Wasser zu verhindern. Nach diesen Vorgang koennen die neberschuessigen Teile am sich verknotted oder mit einem Feuerzeug geschmitten und fertiggestellt werden. Empfehlungen: Überprüfen Sie regelmäßig die Dichtheit von Riemen und Haken / Pflege: Verwenden Sie Wasser neutrale Seife, um die Produkt zu reinigen. Produkte wie Lösungsmittel oder Benzin können die Produkt beschädigen. Befolgen Sie die Anweisungen sorgfältig für die Montage. OJ Atmosfere Metropolitana srl lehnt jede Verantwortung fuer Schaeden und Fehl bei der installation, verwendung oder Wartung des Produkts Ab.



8 032535 502065

Art. JFL-TG | Made in Pakistan

JFL-TG _ Page 2|2